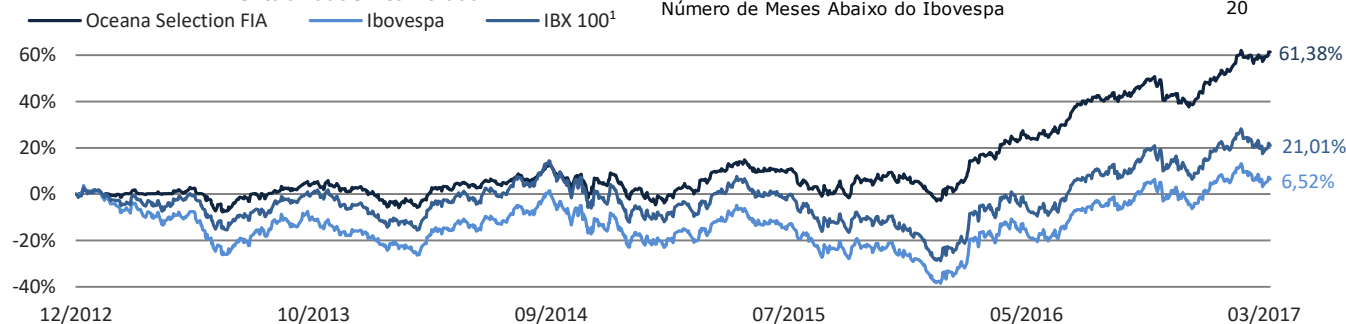


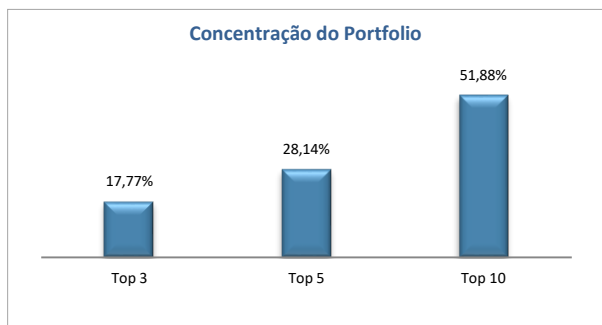
	Retorno			Volatilidade			
	Fundo	Ibovespa	IBX-100 ¹	Fundo	Ibovespa	IBX-100 ¹	
Desde o início*	61,38%	6,52%	21,01%	Desde o início*	14,07%	23,55%	21,80%
Anualizado desde o início*	11,86%	1,49%	4,57%				
Últimos 48 meses	61,04%	16,96%	25,76%	Últimos 48 meses	14,40%	23,96%	22,24%
Últimos 36 meses	60,24%	29,27%	28,76%	Últimos 36 meses	14,89%	24,80%	23,58%
Últimos 24 meses	51,20%	27,05%	26,48%	Últimos 24 meses	14,07%	24,35%	23,14%
Últimos 12 meses	39,26%	33,22%	33,01%	Últimos 12 meses	12,42%	22,53%	21,63%

	Jan	Fev	Mar	Abr	Mai	Jun	Jul	Ago	Set	Out	Nov	Dez	Fundo	No Ano Ibovespa	IBX-100 ¹
2012												0,21%	0,21%	-0,09%	-0,76%
2013	-0,20%	0,33%	-0,13%	1,22%	-1,21%	-4,79%	2,63%	1,92%	1,68%	3,57%	-0,49%	-1,28%	3,03%	-15,50%	-3,13%
2014	-6,27%	0,55%	3,61%	1,52%	0,30%	1,48%	1,66%	6,01%	-7,26%	2,77%	1,16%	-5,52%	-0,95%	-2,91%	-2,78%
2015	-6,01%	7,54%	3,25%	5,62%	-2,90%	0,50%	-3,59%	-4,64%	-1,32%	4,20%	1,01%	-0,43%	2,27%	-13,31%	-12,41%
2016	-2,77%	6,05%	8,48%	5,96%	-0,32%	4,80%	8,31%	0,61%	0,76%	6,01%	-4,88%	0,63%	37,95%	38,94%	36,70%
2017	5,54%	4,46%	1,47%										11,86%	7,90%	8,14%

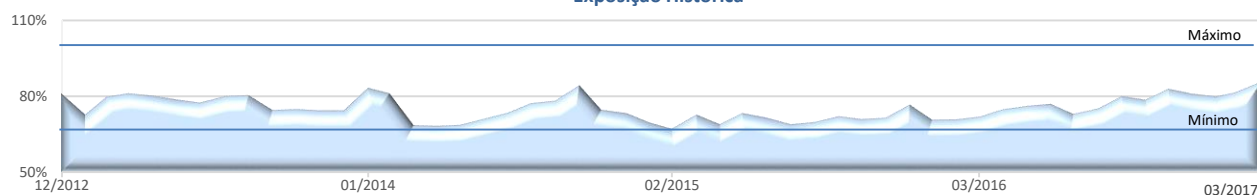
PL em 31/03/2017	R\$ 141.582.729,65	Número de Meses Positivos	34
PL Médio (12 meses)	R\$ 21.895.271,77	Número de Meses Negativos	18
* Data de início do fundo: 21/12/2012		Número de Meses Acima do Ibovespa	32
		Número de Meses Abaixo do Ibovespa	20

Rentabilidade Acumulada

Análise da Carteira
Análise de Liquidez

Market Cap	Liquidez
> 10 B	57,39%
5 B a 10 B	15,15%
< 5 B	12,98%
> 10 M	72,92%
5 M a 10 M	10,54%
< 5 M	2,06%

Concentração do Portfolio

Exposição Setorial

Exposição Setorial	fev-17	mar-17
Bancos	5,91%	7,26%
Construção Civil	1,65%	1,28%
Consumo	18,50%	16,53%
Elétrico	14,71%	13,36%
Financeiro (ex-bancos)	15,73%	15,63%
Industrial	2,85%	2,41%
Infraestrutura	1,13%	2,82%
Malls / Properties	5,33%	4,10%
Mineração e Siderurgia	0,00%	0,00%
Óleo e Gás	0,81%	2,15%
Outros	0,60%	5,64%
Papel e Celulose	1,24%	0,82%
Saúde, Educação e Serviços	12,01%	12,58%
Telecom	0,72%	0,94%
Total	81,19%	85,52%

Exposição Histórica


Objetivo do Fundo

O fundo Oceana Selection FIA busca retornos reais elevados em um horizonte de longo prazo, através de pesquisa seletiva de ações, identificando e investindo naquelas subavaliadas frente aos seus respectivos valores intrínsecos.

Adequado às Resoluções

3792 e 3922

Público Alvo

O fundo tem como público alvo investidores pessoas físicas, jurídicas e institucionais que buscam retornos absolutos não correlacionados a quaisquer índices e que aceitem assumir os riscos decorrentes da política de investimentos do fundo.

Data de início do fundo

21 dezembro de 2012

Gestor

Oceana Investimentos

Rua Visconde de Pirajá, 430/ 11º andar

Ipanema, Rio de Janeiro, RJ - CEP 22410-002

☎ (21) 3222-8200

www.oceanainvestimentos.com.br

Administrador e Distribuidor

BNY Mellon Serviços Financeiros (CNPJ: 02.201.501/0001-61)

Av. Presidente Wilson, 231/ 11º andar

Centro, Rio de Janeiro, RJ - CEP 20030-905

☎ (21) 3219-2500 Fax: (21) 3219-2501

www.bnymellon.com.br/sf

✉ sac@bnymellon.com.br

☎ (21) 3219-2600/ (11) 3050-8010

✉ ouvidoria@bnymellon.com.br

☎ 0800-725-3219

Custodiante

Banco BNY Mellon

Auditor

KPMG

Perfil de Suitability

Arrojado (Metodologia Administrador)

Categoria ANBIMA

Ações Livre

Código ANBIMA

321141

Código ISIN

BROCO4CTF000

Ticker Bloomberg

OCEO4FA BZ BRL

Aplicação Inicial Mínima	R\$ 50.000,00
Cotização - Aplicação	D + 1 (du)

Movimentação Mínima	R\$ 10.000,00
Saldo Mínimo de Permanência	R\$ 10.000,00

Cotização - Resgate	D + 5 (du)
Liquidação - Resgate	D + 8 (du)

Contatos para solicitar movimentações

✉ movimentacao@oceanainvestimentos.com.br

☎ (21) 3222-8200

Dados Bancários do Fundo

Oceana Selection FIA

CNPJ: 17.157.131/0001-80

Banco BNY Mellon (17)

AG. 0001

C/C. 2048-6

Taxa de Administração

2,00% a.a. sobre o patrimônio líquido do Fundo

Taxa máxima de administração 2,50% a.a.

Taxa de Performance

20% sobre o ganho que exceder a variação do Ibovespa, cobrada semestralmente (com *high water mark*)

Imposto de Renda

15% sobre rendimentos, incidente nos resgates

Regulamento

www.oceanainvestimentos.com.br

Portal ANBIMA: www.comoinvestir.com.br

A lâmina de informações essenciais encontra-se disponível no site do administrador.

A taxa de administração máxima prevista compreende a taxa de administração mínima e o percentual máximo que a política do fundo admite despende em razão das taxas de administração dos fundos de investimento investidos. Este fundo utiliza estratégias com derivativos como parte integrante de suas políticas de investimento. Tais estratégias, da forma como são adotadas, podem resultar em significantes perdas patrimoniais para seus cotistas. Leia o formulário de informações complementares (no site do administrador) e o regulamento antes de investir. Os fundos de ações podem estar expostos a significativa concentração em ativos de poucos emissores, com os riscos daí decorrentes. Rentabilidade passada não representa garantia de rentabilidade futura. A rentabilidade divulgada não é líquida de impostos. Fundos de investimento não contam com garantia do administrador do fundo, do gestor, de qualquer mecanismo de seguro ou, do fundo garantidor de crédito - FGC. As informações contidas neste material são de caráter exclusivamente informativo. A Oceana Investimentos não comercializa nem distribui quotas de fundos de investimentos ou qualquer outro ativo financeiro.