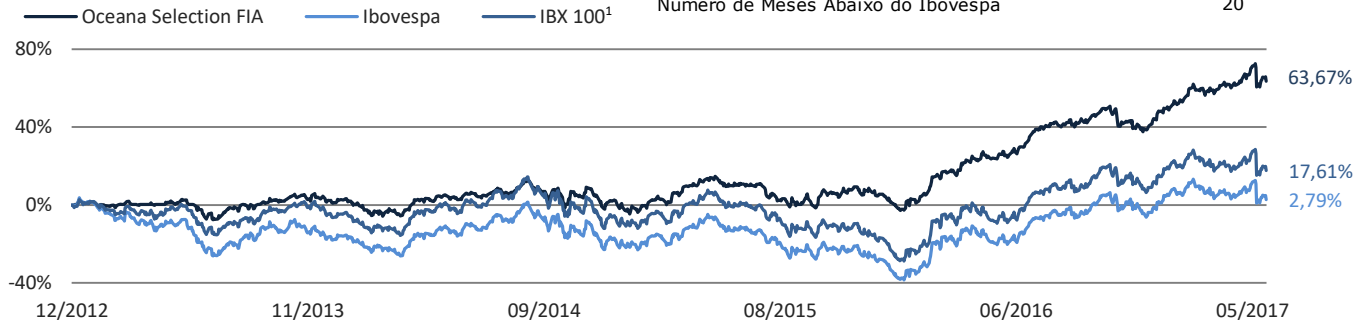


	Retorno			Volatilidade			
	Fundo	Ibovespa	IBX-100 <sup>1</sup>	Fundo	Ibovespa	IBX-100 <sup>1</sup>	
Desde o início*	63,67%	2,79%	17,61%	Desde o início*	14,29%	23,75%	22,07%
Anualizado desde o início*	11,77%	0,62%	3,73%				
Últimos 48 meses	63,32%	17,20%	21,12%	Últimos 48 meses	14,84%	24,34%	22,70%
Últimos 36 meses	59,43%	22,39%	23,08%	Últimos 36 meses	15,33%	25,30%	24,14%
Últimos 24 meses	49,53%	18,86%	19,17%	Últimos 24 meses	14,69%	25,11%	23,99%
Últimos 12 meses	31,60%	27,95%	28,57%	Últimos 12 meses	13,48%	22,68%	22,02%

	Jan	Fev	Mar	Abr	Mai	Jun	Jul	Ago	Set	Out	Nov	Dez	Fundo	No Ano Ibovespa	IBX-100 <sup>1</sup>
2012												0,21%	0,21%	-0,09%	-0,76%
2013	-0,20%	0,33%	-0,13%	1,22%	-1,21%	-4,79%	2,63%	1,92%	1,68%	3,57%	-0,49%	-1,28%	3,03%	-15,50%	-3,13%
2014	-6,27%	0,55%	3,61%	1,52%	0,30%	1,48%	1,66%	6,01%	-7,26%	2,77%	1,16%	-5,52%	-0,95%	-2,91%	-2,78%
2015	-6,01%	7,54%	3,25%	5,62%	-2,90%	0,50%	-3,59%	-4,64%	-1,32%	4,20%	1,01%	-0,43%	2,27%	-13,31%	-12,41%
2016	-2,77%	6,05%	8,48%	5,96%	-0,32%	4,80%	8,31%	0,61%	0,76%	6,01%	-4,88%	0,63%	37,95%	38,94%	36,70%
2017	5,54%	4,46%	1,47%	2,03%	-0,60%								13,44%	4,12%	5,10%

PL em 31/05/2017	R\$ 286.638.104,18	Número de Meses Positivos	35
PL Médio (12 meses)	R\$ 70.394.010,86	Número de Meses Negativos	19
* Data de início do fundo: 21/12/2012		Número de Meses Acima do Ibovespa	34
		Número de Meses Abaixo do Ibovespa	20

### Rentabilidade Acumulada

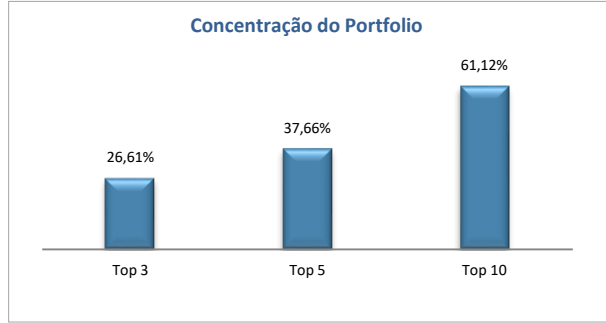


### Análise da Carteira

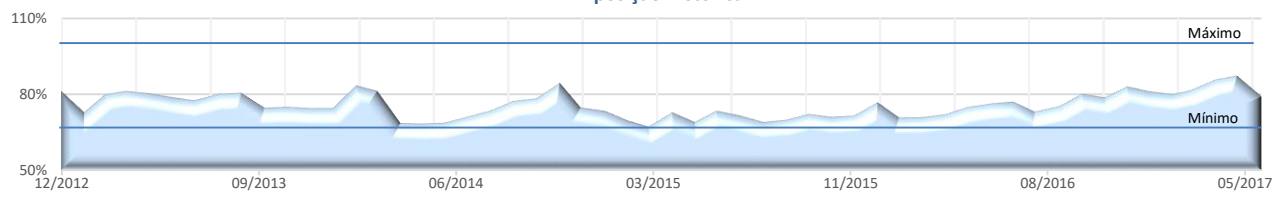
Análise de Liquidez			
Market Cap		Liquidez	
> 10 B	56,75%	> 10 M	75,90%
5 B a 10 B	9,80%	5 M a 10 M	1,92%
< 5 B	12,23%	< 5 M	0,96%

Exposição Setorial		
Exposição Setorial	abr-17	mai-17
Bancos	10,17%	12,63%
Construção Civil	1,48%	0,50%
Consumo	16,34%	17,23%
Educação	3,52%	2,09%
Elétrico	13,12%	12,22%
Financeiro (ex-bancos)	15,67%	15,21%
Industrial	2,60%	1,78%
Infraestrutura e Transporte	4,06%	5,33%
Malls / Properties	4,02%	4,11%
Mineração e Siderurgia	1,94%	2,03%
Óleo e Gás	2,16%	2,68%
Outros	5,26%	0,69%
Papel e Celulose	0,83%	0,71%
Saúde	5,82%	1,57%
<b>Total</b>	<b>86,99%</b>	<b>78,78%</b>

### Concentração do Portfolio



### Exposição Histórica



<sup>1</sup>A utilização do IBX-100 como indicador é mera referência econômica, e não parâmetro objetivo do fundo.

## Objetivo do Fundo

O fundo Oceana Selection FIA busca retornos reais elevados em um horizonte de longo prazo, através de pesquisa seletiva de ações, identificando e investindo naquelas subavaliadas frente aos seus respectivos valores intrínsecos.

## Adequado às Resoluções

3792 e 3922

## Público Alvo

O fundo tem como público alvo investidores pessoas físicas, jurídicas e institucionais que buscam retornos absolutos não correlacionados a quaisquer índices e que aceitem assumir os riscos decorrentes da política de investimentos do fundo.

## Data de início do fundo

21 dezembro de 2012

## Gestor

Oceana Investimentos

Rua Visconde de Pirajá, 430/ 11º andar

Ipanema, Rio de Janeiro, RJ - CEP 22410-002

☎ (21) 3222-8200

[www.oceanainvestimentos.com.br](http://www.oceanainvestimentos.com.br)

## Administrador e Distribuidor

BNY Mellon Serviços Financeiros (CNPJ: 02.201.501/0001-61)

Av. Presidente Wilson, 231/ 11º andar

Centro, Rio de Janeiro, RJ - CEP 20030-905

☎ (21) 3219-2500 Fax: (21) 3219-2501

[www.bnymellon.com.br/sf](http://www.bnymellon.com.br/sf)

✉ [sac@bnymellon.com.br](mailto:sac@bnymellon.com.br)

☎ (21) 3219-2600/ (11) 3050-8010

✉ [ouvidoria@bnymellon.com.br](mailto:ouvidoria@bnymellon.com.br)

☎ 0800-725-3219

## Custodiante

Banco BNY Mellon

## Auditor

KPMG

## Perfil de Suitability

Arrojado (Metodologia Administrador)

## Categoria ANBIMA

Ações Livre

## Código ANBIMA

321141

## Código ISIN

BROCO4CTF000

## Ticker Bloomberg

OCEO4FA BZ BRL

Aplicação Inicial Mínima	R\$ 50.000,00
Cotização - Aplicação	D + 1 (du)

Movimentação Mínima	R\$ 10.000,00
Saldo Mínimo de Permanência	R\$ 10.000,00

Cotização - Resgate	D + 5 (du)
Liquidação - Resgate	D + 8 (du)

## Contatos para solicitar movimentações

✉ [movimentacao@oceanainvestimentos.com.br](mailto:movimentacao@oceanainvestimentos.com.br)

☎ (21) 3222-8200

## Dados Bancários do Fundo

Oceana Selection FIA

CNPJ: 17.157.131/0001-80

Banco BNY Mellon (017)

AG. 0001

C/C. 2048-6

## Taxa de Administração

2,00% a.a. sobre o patrimônio líquido do Fundo

Taxa máxima de administração 2,50% a.a.

## Taxa de Performance

20% sobre o ganho que exceder a variação do Ibovespa, cobrada semestralmente (com *high water mark*)

## Imposto de Renda

15% sobre rendimentos, incidente nos resgates

## Regulamento

[www.oceanainvestimentos.com.br](http://www.oceanainvestimentos.com.br)

Portal ANBIMA: [www.comoinvestir.com.br](http://www.comoinvestir.com.br)

A lâmina de informações essenciais encontra-se disponível no site do administrador.

A taxa de administração máxima prevista compreende a taxa de administração mínima e o percentual máximo que a política do fundo admite despende em razão das taxas de administração dos fundos de investimento investidos. Este fundo utiliza estratégias com derivativos como parte integrante de suas políticas de investimento. Tais estratégias, da forma como são adotadas, podem resultar em significativas perdas patrimoniais para seus cotistas. Leia o formulário de informações complementares (no site do administrador) e o regulamento antes de investir. Os fundos de ações podem estar expostos a significativa concentração em ativos de poucos emissores, com os riscos daí decorrentes. Rentabilidade passada não representa garantia de rentabilidade futura. A rentabilidade divulgada não é líquida de impostos. Fundos de investimento não contam com garantia do administrador do fundo, do gestor, de qualquer mecanismo de seguro ou, do fundo garantidor de crédito - FGC. As informações contidas neste material são de caráter exclusivamente informativo. A Oceana Investimentos não comercializa nem distribui quotas de fundos de investimentos ou qualquer outro ativo financeiro.