

	Retorno			Volatilidade		
	Fundo	Ibovespa	IBX-100 <sup>1</sup>	Fundo	Ibovespa	IBX-100 <sup>1</sup>
Desde o início*	109,01%	39,19%	58,06%	13,89%	22,86%	21,30%
Anualizado desde o início*	15,57%	6,70%	9,40%			
Últimos 48 meses	114,68%	77,69%	78,60%	14,57%	23,58%	22,49%
Últimos 36 meses	111,28%	74,09%	73,49%	13,80%	22,86%	21,83%
Últimos 24 meses	113,43%	121,27%	116,80%	13,18%	22,81%	21,87%
Últimos 12 meses	36,19%	28,29%	28,77%	12,46%	18,83%	18,34%

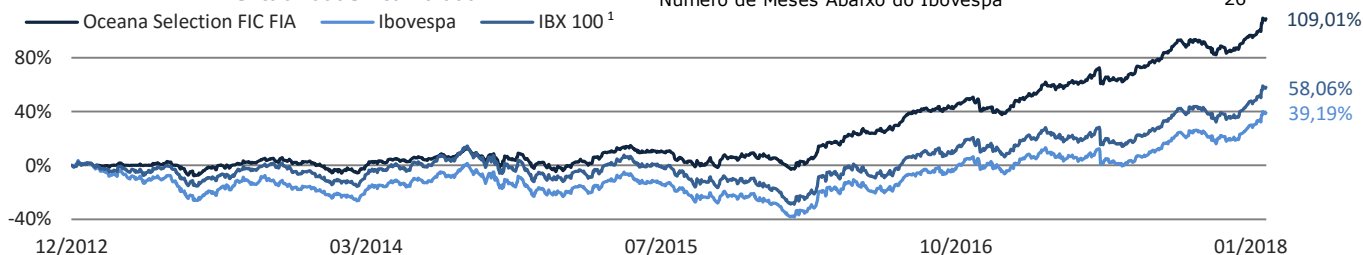
\*Data de início do fundo: 21/12/2012

	Jan	Fev	Mar	Abr	Mai	Jun	Jul	Ago	Set	Out	Nov	Dez	Fundo	No Ano Ibovespa	IBX-100 <sup>1</sup>
2012												0,21%	0,21%	-0,09%	-0,76%
2013	-0,20%	0,33%	-0,13%	1,22%	-1,21%	-4,79%	2,63%	1,92%	1,68%	3,57%	-0,49%	-1,28%	3,03%	-15,50%	-3,13%
2014	-6,27%	0,55%	3,61%	1,52%	0,30%	1,48%	1,66%	6,01%	-7,26%	2,77%	1,16%	-5,52%	-0,95%	-2,91%	-2,78%
2015	-6,01%	7,54%	3,25%	5,62%	-2,90%	0,50%	-3,59%	-4,64%	-1,32%	4,20%	1,01%	-0,43%	2,27%	-13,31%	-12,41%
2016	-2,77%	6,05%	8,48%	5,96%	-0,32%	4,80%	8,31%	0,61%	0,76%	6,01%	-4,88%	0,63%	37,95%	38,94%	36,70%
2017	5,54%	4,46%	1,47%	2,03%	-0,60%	2,25%	4,22%	5,34%	3,16%	-0,81%	-2,46%	5,60%	34,21%	26,86%	27,55%
2018	7,95%												7,95%	11,14%	10,74%

PL em 31/01/2018	R\$ 987.437.589,78	Número de Meses Positivos	41
PL Médio (12 meses)	R\$ 534.772.582,20	Número de Meses Negativos	21
		Número de Meses Acima do Ibovespa	36
		Número de Meses Abaixo do Ibovespa	26

\* Data de início do fundo: 21/12/2012

**Rentabilidade Acumulada**



**Análise da Carteira**

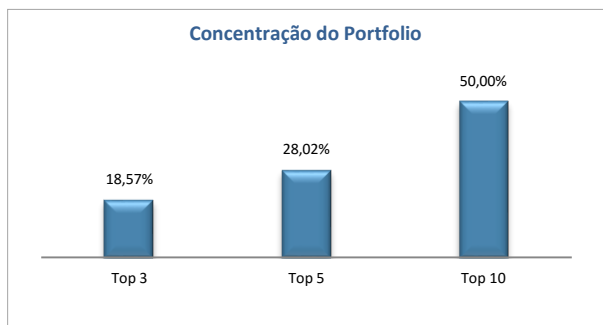
**Análise de Liquidez**

Market Cap	Liquidez
> 10 B	54,90%
5 B a 10 B	11,97%
< 5 B	16,95%
> 10 M	80,59%
5 M a 10 M	2,70%
< 5 M	0,53%

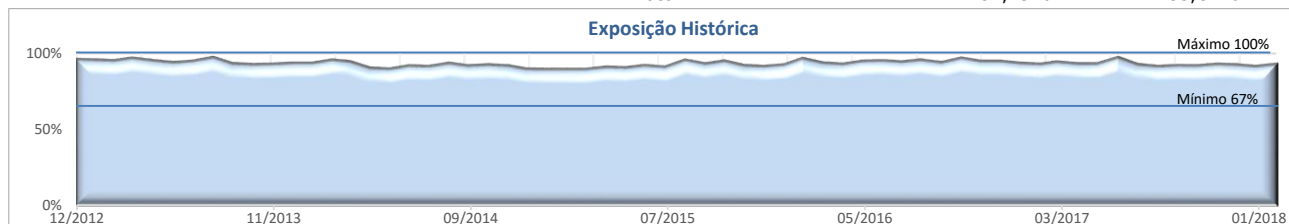
**Exposição Setorial**

Exposição Setorial	dez-17	jan-18
Bancos	16,14%	15,99%
Construção Civil	2,28%	2,33%
Consumo	11,26%	10,10%
Educação	6,03%	6,33%
Elétrico	17,80%	20,62%
Financeiro (ex-bancos)	11,20%	8,63%
Industrial	0,63%	0,27%
Infraestrutura e Transporte	5,43%	5,52%
Malls / Properties	3,40%	6,07%
Mineração e Siderurgia	0,00%	0,00%
Óleo e Gás	2,67%	2,65%
Outros	4,26%	2,54%
Papel e Celulose	0,00%	0,00%
Saúde	1,69%	2,77%
Telecom e Tecnologia	0,00%	0,00%
Total	82,79%	83,82%

**Concentração do Portfólio**



**Exposição Histórica**



O fundo Oceana Selection FIC FIA está fechado para novas aplicações.

#### Objetivo do Fundo

O fundo Oceana Selection FIC FIA busca retornos reais elevados em um horizonte de longo prazo, através de pesquisa seletiva de ações, identificando e investindo naquelas subavaliadas frente aos seus respectivos valores intrínsecos.

#### Adequado às Resoluções

3792 e 3922

#### Público Alvo

O fundo tem como público alvo investidores pessoas físicas, jurídicas e institucionais que buscam retornos absolutos não correlacionados a quaisquer índices e que aceitem assumir os riscos decorrentes da política de investimentos do fundo.

#### Data de início do fundo

21 dezembro de 2012

#### Gestor

Oceana Investimentos  
Rua Visconde de Pirajá, 430/ 11º andar  
Ipanema, Rio de Janeiro, RJ - CEP 22410-002  
☎ (21) 3222-8200  
[www.oceanainvestimentos.com.br](http://www.oceanainvestimentos.com.br)

#### Administrador

BNY Mellon Serviços Financeiros (CNPJ: 02.201.501/0001-61)  
Av. Presidente Wilson, 231/ 11º andar  
Centro, Rio de Janeiro, RJ - CEP 20030-905  
☎ (21) 3219-2500 Fax: (21) 3219-2501  
[www.bnymellon.com.br/sf](http://www.bnymellon.com.br/sf)  
✉ [sac@bnymellon.com.br](mailto:sac@bnymellon.com.br)  
☎ (21) 3219-2600/ (11) 3050-8010  
✉ [ouvidoria@bnymellon.com.br](mailto:ouvidoria@bnymellon.com.br)  
☎ 0800-725-3219

#### Distribuidor

Diversos. Para maiores informações entrar em contato com o gestor Oceana Investimentos, 21 3222-8200.

#### Custodiante

Banco BNY Mellon

#### Auditor

Deloitte

#### Perfil de Suitability

Arrojado (Metodologia Administrador)

#### Categoria ANBIMA

Ações Livre

#### Código ANBIMA

321141

#### Código ISIN

BROCO4CTF000

#### Ticker Bloomberg

OCEO4FA BZ BRL

Aplicação Inicial Mínima	R\$ 50.000,00
Cotização - Aplicação	D + 1 (du)

Movimentação Mínima	R\$ 10.000,00
Saldo Mínimo de Permanência	R\$ 10.000,00

Cotização - Resgate	D + 5 (du)
Liquidação - Resgate	D + 8 (du)

#### Contatos para solicitar movimentações

✉ [movimentacao@oceanainvestimentos.com.br](mailto:movimentacao@oceanainvestimentos.com.br)  
☎ (21) 3222-8200

#### Dados Bancários do Fundo

Oceana Selection FIC FIA  
CNPJ: 17.157.131/0001-80  
Banco BNY Mellon (017)  
AG. 0001  
C/C. 2048-6

#### Taxa de Administração

2,00% a.a. sobre o patrimônio líquido do Fundo  
Taxa máxima de administração 2,50% a.a.

#### Taxa de Performance

20% sobre o ganho que exceder a variação do Ibovespa, cobrada semestralmente (com *high water mark*)

#### Imposto de Renda

15% sobre rendimentos, incidente nos resgates

#### Regulamento

[www.oceanainvestimentos.com.br](http://www.oceanainvestimentos.com.br)

Portal ANBIMA: [www.comoinvestir.com.br](http://www.comoinvestir.com.br)

A lâmina de informações essenciais encontra-se disponível no site do administrador.

A taxa de administração máxima prevista compreende a taxa de administração mínima e o percentual máximo que a política do fundo admite despende em razão das taxas de administração dos fundos de investimento investidos. Este fundo utiliza estratégias com derivativos como parte integrante de suas políticas de investimento. Tais estratégias, da forma como são adotadas, podem resultar em significantes perdas patrimoniais para seus cotistas. Leia o formulário de informações complementares (no site do administrador) e o regulamento antes de investir. Os fundos de ações podem estar expostos a significativa concentração em ativos de poucos emissores, com os riscos daí decorrentes. Rentabilidade passada não representa garantia de rentabilidade futura. A rentabilidade divulgada não é líquida de impostos. Fundos de investimento não contam com garantia do administrador do fundo, do gestor, de qualquer mecanismo de seguro ou, do fundo garantidor de crédito - FGC. As informações contidas neste material são de caráter exclusivamente informativo. Para avaliação da performance de um fundo de investimento, é recomendável a análise de, no mínimo, 12 (doze) meses. Rentabilidade passada não representa garantia de rentabilidade futura. A rentabilidade divulgada não é líquida de impostos e, se aplicável, taxa de saída.