

	Retorno			Volatilidade			
	Fundo	Ibovespa	IBX-100 ¹	Fundo	Ibovespa	IBX-100 ¹	
Desde o início*	160,60%	59,05%	82,92%	14,57%	22,62%	21,27%	
Anualizado desde o início*	16,11%	7,50%	9,87%				
Últimos 48 meses	134,15%	78,44%	79,93%	Últimos 48 meses	14,93%	22,65%	21,80%
Últimos 36 meses	110,36%	96,64%	98,76%	Últimos 36 meses	14,62%	20,84%	20,27%
Últimos 24 meses	58,65%	53,47%	54,48%	Últimos 24 meses	15,20%	19,91%	19,38%
Últimos 12 meses	41,43%	27,55%	29,39%	Últimos 12 meses	17,29%	21,96%	21,38%

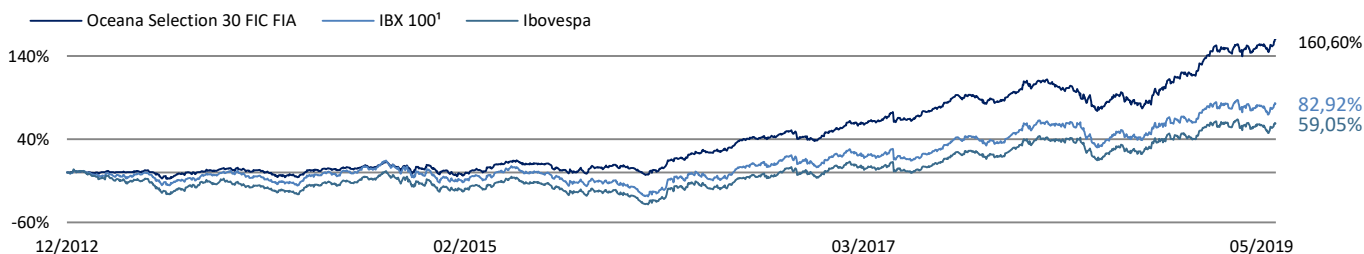
*Início do Histórico em : 21/12/2012

	Jan	Fev	Mar	Abr	Mai	Jun	Jul	Ago	Set	Out	Nov	Dez	Fundo	No Ano Ibovespa	IBX-100 ¹
2012												0,21%*	0,21%	-0,09%	-0,76%
2013	-0,20%	0,33%	-0,13%	1,22%	-1,21%	-4,79%	2,63%	1,92%	1,68%	3,57%	-0,49%	-1,28%	3,03%	-15,50%	-3,13%
2014	-6,27%	0,55%	3,61%	1,52%	0,30%	1,48%	1,66%	6,01%	-7,26%	2,77%	1,16%	-5,52%	-0,95%	-2,91%	-2,78%
2015	-6,01%	7,54%	3,25%	5,62%	-2,90%	0,50%	-3,59%	-4,64%	-1,32%	4,20%	1,01%	-0,43%	2,27%	-13,31%	-12,41%
2016	-2,77%	6,05%	8,48%	5,96%	-0,32%	4,80%	8,31%	0,61%	0,76%	6,01%	-4,88%	0,63%	37,95%	38,94%	36,70%
2017	5,54%	4,46%	1,47%	2,03%	-0,60%	2,25%	4,22%	5,34%	3,16%	-0,81%	-2,46%	5,60%	34,21%	26,86%	27,55%
2018	7,95%	-0,43%	-1,52%	-0,77%	-7,99%	-4,21%	6,93%	-4,18%	1,14%	11,46%	6,26%	1,09%	14,87%	15,03%	15,42%
2019	12,78%	-1,40%	-0,11%	2,94%	2,48%								17,17%	10,40%	11,04%

PL em 31/05/2019	R\$ 146.622.518,00	Número de Meses Positivos	49
PL Médio (12 meses)	R\$ 463.541.956,38	Número de Meses Negativos	29
PL Estratégia Selection	R\$ 1.396.044.615,93	Número de Meses Acima do Ibovespa	46
		Número de Meses Abaixo do Ibovespa	32

* Início do Histórico em: 21/12/2012

Rentabilidade Acumulada



Análise da Carteira

Análise de Liquidez

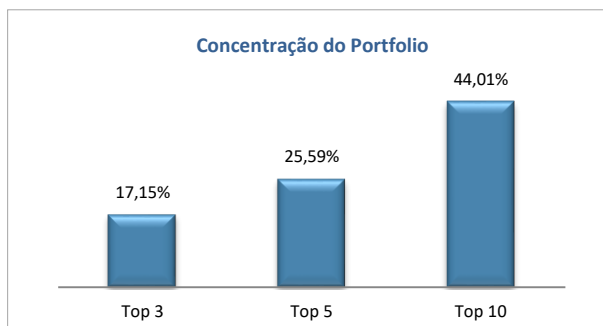
Market Cap	Liquidez
> 10 B	62,31%
5 B a 10 B	11,51%
< 5 B	10,92%

Liquidez	
> 10 M	77,66%
5 M a 10 M	4,46%
< 5 M	2,62%

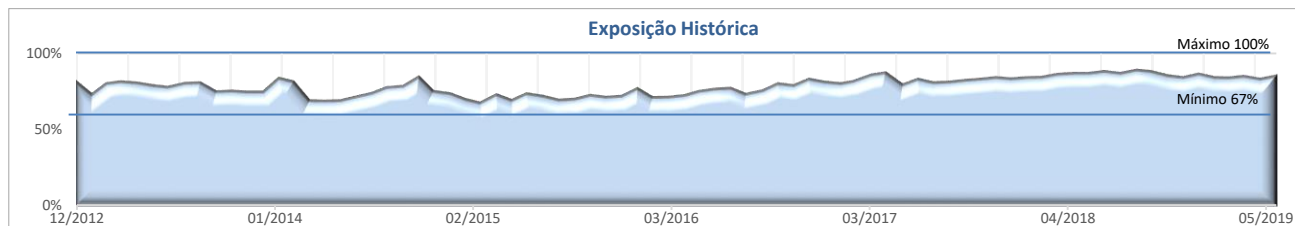
Exposição Setorial

Exposição Setorial	abr-19	mai-19
Bancos	11,07%	12,02%
Construção Civil	0,16%	0,14%
Consumo	10,96%	12,51%
Educação	3,95%	3,22%
Elétrico	17,71%	16,99%
Financeiro (ex-bancos)	3,74%	2,11%
Industrial	0,14%	0,12%
Infraestrutura e Transporte	7,82%	7,72%
Malls / Properties	10,58%	11,36%
Mineração e Siderurgia	7,26%	9,15%
Óleo e Gás	2,62%	2,66%
Outros	1,79%	1,88%
Papel e Celulose	0,00%	0,19%
Saúde	4,49%	4,38%
Telecom e Tecnologia	0,32%	0,29%
Total	82,61%	84,74%

Concentração do Portfólio



Exposição Histórica



Objetivo do Fundo

O fundo Oceana Selection 30 FIC FIA busca retornos reais elevados em um horizonte de longo prazo, através de pesquisa seletiva de ações, identificando e investindo naquelas subavaliadas frente aos seus respectivos valores intrínsecos.

Adequado às Resoluções

4661 e 3922

Público Alvo

O fundo tem como público alvo investidores pessoas físicas, jurídicas e institucionais que buscam retornos absolutos não correlacionados a quaisquer índices e que aceitem assumir os riscos decorrentes da política de investimentos do fundo.

Data de início do fundo

21 dezembro de 2012

Gestor

Oceana Investimentos
 Rua Visconde de Pirajá, 430/ 11º andar
 Ipanema, Rio de Janeiro, RJ - CEP 22410-002
 ☎ (21) 3222-8200
www.oceanainvestimentos.com.br

Administrador

BNY Mellon Serviços Financeiros (CNPJ: 02.201.501/0001-61)
 Av. Presidente Wilson, 231/ 11º andar
 Centro, Rio de Janeiro, RJ - CEP 20030-905
 ☎ (21) 3219-2500 Fax: (21) 3219-2501
www.bnymellon.com.br/sf
 ✉ sac@bnymellon.com.br
 ☎ (21) 3219-2600/ (11) 3050-8010
 ✉ ouvidoria@bnymellon.com.br
 ☎ 0800-725-3219

Distribuidor

Diversos. Para maiores informações entrar em contato com o gestor Oceana Investimentos, 21 3222-8200.

Custodiante

Banco BNY Mellon

Auditor

KPMG

Perfil de Suitability

Agressivo

Categoria ANBIMA

Ações Livre

Código ANBIMA

483591

Código ISIN

BR00P6CTF006

Ticker Bloomberg

OCSEL30 BZ BRL

Aplicação Inicial Mínima	R\$ 50.000,00
Cotização - Aplicação	D + 1 (du)

Movimentação Mínima	R\$ 10.000,00
Saldo Mínimo de Permanência	R\$ 10.000,00

Resgates Programados	isentos de taxa de saída
Solicitações	até às 14h
Cotização	D + 30 (corridos)
Liquidação	3º dia útil após a cotização

Resgates Não Programados	incide taxa de saída de 5% sobre o total resgatado
Solicitações	até às 14h
Cotização	D + 3 (du)
Liquidação	D + 6 (du)

Contatos para solicitar movimentações

✉ movimentacao@oceanainvestimentos.com.br
 ☎ (21) 3222-8200

Dados Bancários do Fundo

Oceana Selection 30 FIC FIA
 CNPJ: 31.533.338/0001-32
 Banco BNY Mellon (017)
 AG. 0001
 C/C. 3028-7

Taxa de Administração

2,00% a.a. sobre o patrimônio líquido do Fundo
 Taxa máxima de administração 2,50% a.a.

Taxa de Performance

20% sobre o ganho que exceder a variação do Ibovespa, cobrada anualmente (com *high water mark*)

Imposto de Renda

15% sobre rendimentos, incidente nos resgates

Regulamento

www.oceanainvestimentos.com.br

Portal ANBIMA: www.comoinvestir.com.br

A lâmina de informações essenciais encontra-se disponível no site do administrador.

A taxa de administração máxima prevista compreende a taxa de administração mínima e o percentual máximo que a política do fundo admite despende em razão das taxas de administração dos fundos de investimento investidos. Este fundo utiliza estratégias com derivativos como parte integrante de suas políticas de investimento. Tais estratégias, da forma como são adotadas, podem resultar em significantes perdas patrimoniais para seus cotistas. Leia o formulário de informações complementares (no site do administrador) e o regulamento antes de investir. Os fundos de ações podem estar expostos a significativa concentração em ativos de poucos emissores, com os riscos daí decorrentes. Rentabilidade passada não representa garantia de rentabilidade futura. A rentabilidade divulgada não é líquida de impostos. Fundos de investimento não contam com garantia do administrador do fundo, do gestor, de qualquer mecanismo de seguro ou, do fundo garantidor de crédito - FGC. Os procedimentos de controle descritos na política de gestão de riscos do gestor e do administrador do fundo não eliminam a possibilidade de perda para o investidor. As informações contidas neste material são de caráter exclusivamente informativo. Para avaliação da performance de um fundo de investimento, é recomendável a análise de, no mínimo, 12 (doze) meses. Rentabilidade passada não representa garantia de rentabilidade futura. A rentabilidade divulgada não é líquida de impostos e, se aplicável, taxa de saída. O fundo Oceana Selection FIC FIA foi cindido em 28/12/2018, dando origem ao fundo Oceana Selection 30 FIC FIA (parcela cindida)