

Retorno			
	Fundo	Ibovespa	IBX-100 <sup>1</sup>
Desde o início (21.12.12)	174,96%	55,07%	81,46%
Anualizado desde o início	13,94%	5,82%	7,99%
Últimos 48 meses	90,50%	60,36%	64,30%
Últimos 36 meses	44,94%	27,08%	30,17%
Últimos 24 meses	47,37%	18,25%	22,31%
Últimos 12 meses	-3,13%	-9,68%	-8,59%

Volatilidade			
	Fundo	Ibovespa	IBX-100 <sup>1</sup>
Desde o início (21.12.12)	20,55%	26,06%	25,02%
Últimos 48 meses	25,10%	28,04%	27,64%
Últimos 36 meses	28,00%	30,13%	29,76%
Últimos 24 meses	32,34%	34,00%	33,64%
Últimos 12 meses	43,00%	43,43%	43,14%

PL Estratégia (30/09/20) R\$ 1.915,08 mm

PL Fundo (30/09/20) R\$ 470,50 mm

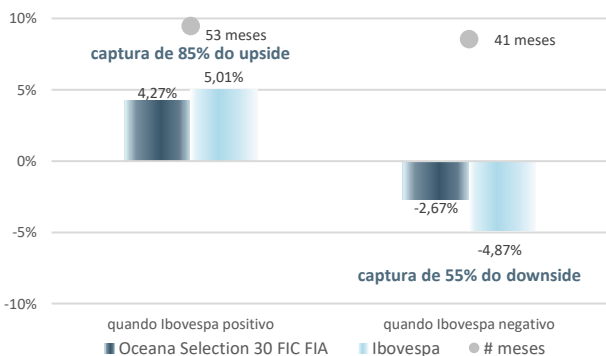
PL Fundo (Médio 12m) R\$ 361,64 mm

	Jan	Fev	Mar	Abr	Mai	Jun	Jul	Ago	Set	Out	Nov	Dez	No Ano		
													Fundo	Ibovespa	IBX-100 <sup>1</sup>
2012												0,21%	0,21%	-0,09%	-0,76%
2013	-0,20%	0,33%	-0,13%	1,22%	-1,21%	-4,79%	2,63%	1,92%	1,68%	3,57%	-0,49%	0,21%	3,03%	-15,50%	-3,13%
2014	-6,27%	0,55%	3,61%	1,52%	0,30%	1,48%	1,66%	6,01%	-7,26%	2,77%	1,16%	-5,52%	-0,95%	-2,91%	-2,78%
2015	-6,01%	7,54%	3,25%	5,62%	-2,90%	0,50%	-3,59%	-4,64%	-1,32%	4,20%	1,01%	-0,43%	2,27%	-13,31%	-12,41%
2016	-2,77%	6,05%	8,48%	5,96%	-0,32%	4,80%	8,31%	0,61%	0,76%	6,01%	-4,88%	0,63%	37,95%	38,94%	36,70%
2017	5,54%	4,46%	1,47%	2,03%	-0,60%	2,25%	4,22%	5,34%	3,16%	-0,81%	-2,46%	5,60%	34,21%	26,86%	27,55%
2018	7,95%	-0,43%	-1,52%	-0,77%	-7,99%	-4,21%	6,93%	-4,18%	1,14%	11,46%	6,26%	1,09%	14,87%	15,03%	15,42%
2019	12,78%	-1,40%	-0,11%	2,94%	2,48%	5,03%	1,66%	-0,88%	2,90%	2,01%	1,52%	10,41%	45,90%	31,58%	33,39%
2020	1,12%	-6,40%	-30,26%	13,52%	5,65%	8,72%	6,96%	-5,08%	-3,01%				-15,27%	-18,20%	-17,42%

\*Início em 21.12.12

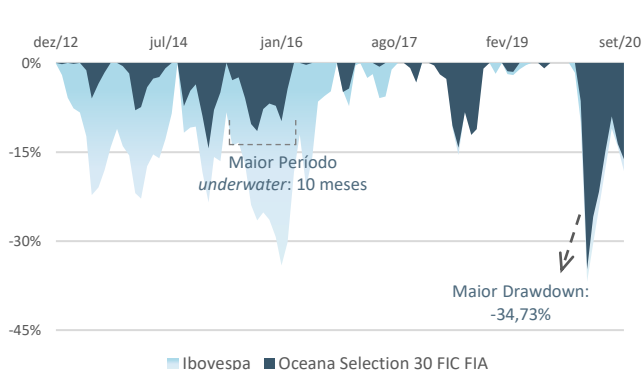
### Captura de Altas e Baixas

- Retorno Médio: Fundo vs. Ibovespa -

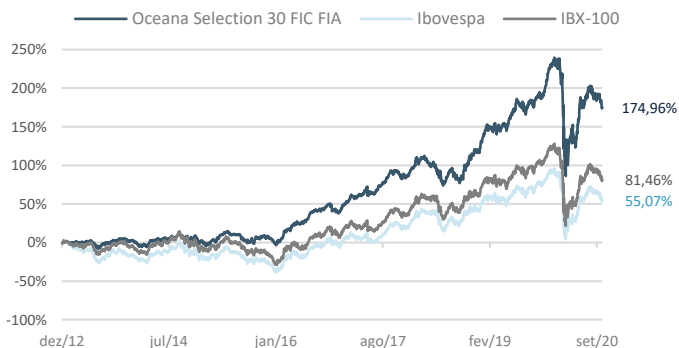


### Análise de Drawdowns

- Fundo vs. Ibovespa -



### Retornos Acumulados



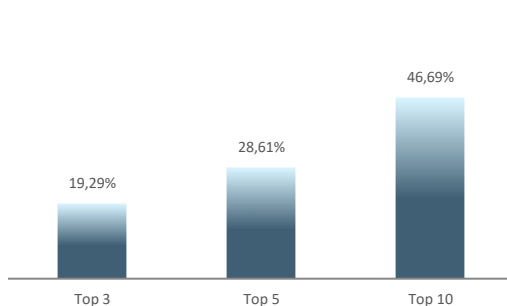
### Exposição Máxima e Mínima Histórica

Máxima 93,99% Mínima 67,10%

### Exposição Bruta - Análise de Liquidez

Market Cap	Liquidez
> 10 Bi	66,58%
5 Bi a 10 Bi	18,16%
< 5 Bi	7,11%
> 10 mm	90,03%
5 mm a 10 mm	0,78%
< 5 mm	1,04%

### Concentração do Portfólio



### Exposição Setorial

	ago-20	set-20
Bancos	10,06%	9,41%
Construção Civil	1,24%	1,19%
Consumo	23,80%	23,12%
Educação	4,80%	4,26%
Elétrico	17,01%	17,42%
Financeiro (ex-bancos)	1,04%	0,97%
Industrial	0,17%	0,18%
Infraestrutura e Transporte	7,75%	8,69%
Malls / Properties	7,34%	7,97%
Mineração e Siderurgia	8,55%	9,08%
Óleo e Gás	4,35%	3,87%
Outros	0,00%	0,00%
Papel e Celulose	0,00%	0,00%
Saúde	4,85%	5,69%
Telecom e Tecnologia	0,00%	0,00%
<b>Total</b>	<b>90,96%</b>	<b>91,85%</b>

O fundo Oceana Selection 30 FIC FIA está fechado para novas aplicações.

#### Objetivo do Fundo

O fundo Oceana Selection 30 FIC FIA busca retornos reais elevados em um horizonte de longo prazo, através de pesquisa seletiva de ações, identificando e investindo naquelas subavaliadas frente aos seus respectivos valores intrínsecos.

#### Adequado às Resoluções

4661 e 3922

#### Público Alvo

O fundo tem como público alvo investidores pessoas físicas, jurídicas e institucionais que buscam retornos absolutos não correlacionados a quaisquer índices e que aceitem assumir os riscos decorrentes da política de investimentos do fundo.

#### Data de início do fundo

21 dezembro de 2012

#### Gestor

Oceana Investimentos

Rua Visconde de Pirajá, 430/ 11º andar

Ipanema, Rio de Janeiro, RJ - CEP 22410-002

☎ (21) 3222-8200

www.oceanainvestimentos.com.br

#### Administrador

BNY Mellon Serviços Financeiros (CNPJ: 02.201.501/0001-61)

Av. Presidente Wilson, 231/ 11º andar

Centro, Rio de Janeiro, RJ - CEP 20030-905

☎ (21) 3219-2500 Fax: (21) 3219-2501

www.bnymellon.com.br/sf

✉ sac@bnymellon.com.br

☎ (21) 3219-2600/ (11) 3050-8010

✉ ouvidoria@bnymellon.com.br

☎ 0800-725-3219

#### Distribuidor

Diversos. Para maiores informações entrar em contato com o gestor Oceana Investimentos, 21 3222-8200.

#### Custodiante

Banco BNY Mellon

#### Auditor

KPMG

#### Perfil de Suitability

Agressivo

#### Categoria ANBIMA

Ações Livre

#### Código ANBIMA

483591

#### Código ISIN

BR00P6CTF006

#### Ticker Bloomberg

OCSL30 BZ BRL



Aplicação Inicial Mínima	R\$ 50.000,00
Cotização - Aplicação	D + 1 (du)

Movimentação Mínima	R\$ 10.000,00
Saldo Mínimo de Permanência	R\$ 10.000,00

Resgates Programados	isentos de taxa de saída
Solicitações	até às 14h
Cotização	D + 30 (corridos)
Liquidação	2º dia útil após a cotização

Resgates Não Programados	incide taxa de saída de 5% sobre o total resgatado
Solicitações	até às 14h
Cotização	D + 3 (du)
Liquidação	D + 5 (du)

#### Contatos para solicitar movimentações

✉ movimentacao@oceanainvestimentos.com.br

☎ (21) 3222-8200

#### Dados Bancários do Fundo

Oceana Selection 30 FIC FIA

CNPJ: 31.533.338/0001-32

Banco BNY Mellon (017)

AG. 0001

C/C. 3028-7

#### Taxa de Administração

2,00% a.a. sobre o patrimônio líquido do Fundo

Taxa máxima de administração 2,50% a.a.

#### Taxa de Performance

20% sobre o ganho que exceder a variação do Ibovespa, cobrada anualmente (com *high water mark*)

#### Imposto de Renda

15% sobre rendimentos, incidente nos resgates

#### Regulamento

www.oceanainvestimentos.com.br

Portal ANBIMA: www.comoinvestir.com.br

A lâmina de informações essenciais encontra-se disponível no site do administrador.

A taxa de administração máxima prevista compreende a taxa de administração mínima e o percentual máximo que a política do fundo admite despendar em razão das taxas de administração dos fundos de investimento investidos. Este fundo utiliza estratégias com derivativos como parte integrante de suas políticas de investimento. Tais estratégias, da forma como são adotadas, podem resultar em significantes perdas patrimoniais para seus cotistas. Leia o formulário de informações complementares (no site do administrador) e o regulamento antes de investir. Os fundos de ações podem estar expostos a significativa concentração em ativos de poucos emissores, com os riscos daí decorrentes. Rentabilidade passada não representa garantia de rentabilidade futura. A rentabilidade divulgada não é líquida de impostos. Fundos de investimento não contam com garantia do administrador do fundo, do gestor, de qualquer mecanismo de seguro ou, do fundo garantidor de crédito - FGC. Os procedimentos de controle descritos na política de gestão de riscos do gestor e do administrador do fundo não eliminam a possibilidade de perda para o investidor. As informações contidas neste material são de caráter exclusivamente informativo. Para avaliação da performance de um fundo de investimento, é recomendável a análise de, no mínimo, 12 (doze) meses. Rentabilidade passada não representa garantia de rentabilidade futura. A rentabilidade divulgada não é líquida de impostos e, se aplicável, taxa de saída. O fundo Oceana Selection FIC FIA foi cindido em 28/12/2018, dando origem ao fundo Oceana Selection 30 FIC FIA (parcela cindida)