

Retorno	Fundo	Ibovespa	IBX-100 ¹
Desde o início (21.12.12)	174,93%	61,53%	90,46%
Anualizado desde o início	11,25%	5,18%	7,03%
Últimos 48 meses	53,46%	38,01%	43,25%
Últimos 36 meses	0,48%	-2,40%	0,02%
Últimos 24 meses	-2,01%	2,93%	4,24%
Últimos 12 meses	-21,59%	-22,29%	-23,04%

Volatilidade	Fundo	Ibovespa	IBX-100 ¹
Desde o início (21.12.12)	20,63%	25,12%	24,22%
Últimos 48 meses	27,11%	28,06%	27,77%
Últimos 36 meses	29,73%	29,92%	29,71%
Últimos 24 meses	20,64%	20,63%	20,45%
Últimos 12 meses	22,21%	20,13%	20,10%

PL Estratégia (30/06/22) R\$ 2.234,71 mm

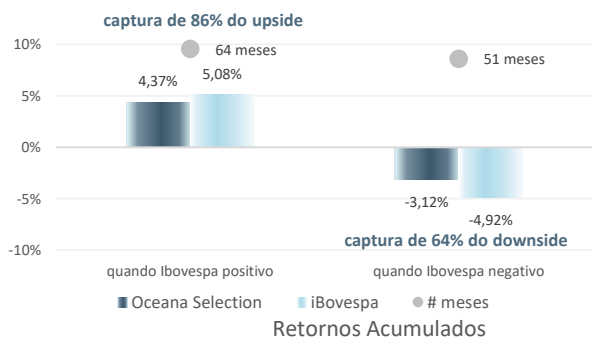
PL Fundo (30/06/22) R\$ 436,68 mm

PL Fundo (Médio 12m) R\$ 547,10 mm

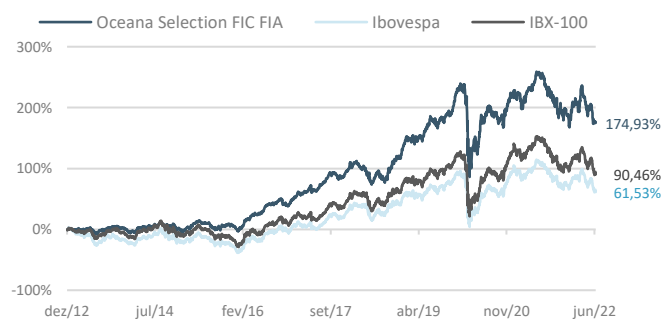
	Jan	Fev	Mar	Abr	Mai	Jun	Jul	Ago	Set	Out	Nov	Dez	Fundo	No Ano Ibovespa	IBX-100 ¹
2012												0,21%	0,21%	-0,09%	-0,76%
2013	-0,20%	0,33%	-0,13%	1,22%	-1,21%	-4,79%	2,63%	1,92%	1,68%	3,57%	-0,49%	-1,28%	3,03%	-15,50%	-3,13%
2014	-6,27%	0,55%	3,61%	1,52%	0,30%	1,48%	1,66%	6,01%	-7,26%	2,77%	1,16%	-5,52%	-0,95%	-2,91%	-2,78%
2015	-6,01%	7,54%	3,25%	5,62%	-2,90%	0,50%	-3,59%	-4,64%	-1,32%	4,20%	1,01%	-0,43%	2,27%	-13,31%	-12,41%
2016	-2,77%	6,05%	8,48%	5,96%	-0,32%	4,80%	8,31%	0,61%	0,76%	6,01%	-4,88%	0,63%	37,95%	38,94%	36,70%
2017	5,54%	4,46%	1,47%	2,03%	-0,60%	2,25%	4,22%	5,34%	3,16%	-0,81%	-2,46%	5,60%	34,21%	26,86%	27,55%
2018	7,95%	-0,43%	-1,52%	-0,77%	-7,99%	-4,21%	6,93%	-4,18%	1,14%	11,46%	6,26%	0,95%	14,71%	15,03%	15,42%
2019	12,66%	-1,44%	-0,11%	3,14%	2,53%	5,03%	1,65%	-0,93%	2,99%	2,01%	1,52%	10,40%	46,06%	31,58%	33,39%
2020	1,13%	-6,35%	-30,24%	13,58%	5,59%	8,71%	6,95%	-5,08%	-3,01%	-2,90%	13,37%	6,94%	-0,17%	2,92%	3,50%
2021	-3,22%	-4,68%	8,25%	2,04%	5,00%	1,21%	-4,06%	-2,64%	-6,01%	-8,05%	-0,29%	2,51%	-10,66%	-11,93%	-11,17%
2022	7,05%	-0,04%	6,27%	-8,88%	0,83%	-9,06%							-4,97%	-5,99%	-5,72%

*Início em 21.12.12

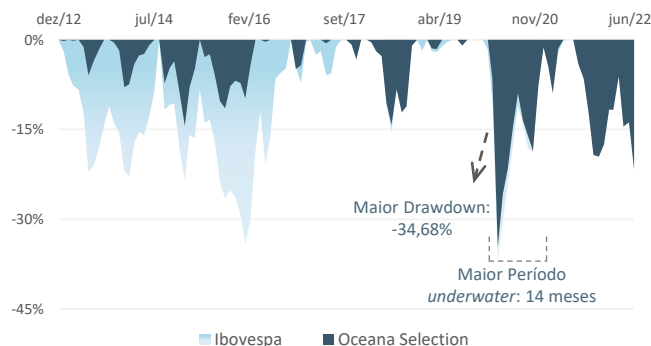
Captura de Altas e Baixas
- Retorno Médio: **Fundo vs. Ibovespa** -



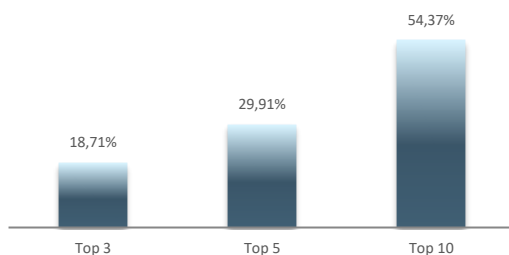
Retornos Acumulados



Análise de Drawdowns
- Fundo vs. **Ibovespa** -



Concentração do Portfolio



Exposição Máxima e Mínima Histórica			
Máxima	95,29%	Mínima	67,10%

Exposição Bruta - Análise de Liquidez			
Market Cap		Liquidez	
> 10 Bi	69,75%	> 10 mm	88,62%
5 Bi a 10 Bi	12,03%	5 mm a 10 mm	1,82%
< 5 Bi	10,30%	< 5 mm	1,64%
Exposição Total	92,08%	Exposição Total	92,08%

Exposição Setorial		
	mai-21	jun-22
Consumo Discricionário	20,63%	18,53%
Consumo Não-Discricionário	4,55%	3,40%
Energia	6,76%	7,15%
Industriais	8,41%	8,79%
Materials	5,11%	7,44%
Outros	0,00%	0,00%
Real Estate	9,93%	8,96%
Saúde	5,78%	5,63%
Serviços de Comunicação	0,00%	0,00%
Serviços Financeiros	11,40%	10,06%
Tecnologia da Informação	0,26%	0,24%
Utilities	18,75%	21,88%
Total	91,58%	92,08%

Objetivo do Fundo

O fundo Oceana Selection FIC FIA busca retornos reais elevados em um horizonte de longo prazo, através de pesquisa seletiva de ações, identificando e investindo naquelas subavaliadas frente aos seus respectivos valores intrínsecos.

Adequado às Resoluções

4661 e 3922

Público Alvo

O fundo tem como público alvo investidores pessoas físicas, jurídicas e institucionais que buscam retornos absolutos não correlacionados a quaisquer índices e que aceitem assumir os riscos decorrentes da política de investimentos do fundo.

Data de início do fundo

21 dezembro de 2012

Gestor

Oceana Investimentos
Rua Visconde de Pirajá, 430/ 11º andar
Ipanema, Rio de Janeiro, RJ - CEP 22410-002
☎(21) 3222-8200
www.oceanainvestimentos.com.br

Administrador

BNY Mellon Serviços Financeiros (CNPJ: 02.201.501/0001-61)
Av. Presidente Wilson, 231/ 11º andar
Centro, Rio de Janeiro, RJ - CEP 20030-905
☎(21) 3219-2500 Fax: (21) 3219-2501
www.bnymellon.com.br/sf
✉sac@bnymellon.com.br
☎(21) 3219-2600/ (11) 3050-8010
✉ouvidoria@bnymellon.com.br
☎0800-725-3219

Distribuidor

Diversos. Para maiores informações entrar em contato com o gestor Oceana Investimentos, 21 3222-8200.

Custodiante

Banco BNY Mellon

Auditor

KPMG

Perfil de Suitability

Agressivo

Categoria ANBIMA

Ações Livre

Código ANBIMA

321141

Código ISIN

BROCO4CTF000

Ticker Bloomberg

OCEO4FA BZ Equity

Aplicação Inicial Mínima	R\$ 50.000,00
Cotização - Aplicação	D + 1 (du)

Movimentação Mínima	R\$ 10.000,00
Saldo Mínimo de Permanência	R\$ 10.000,00

Resgates Programados	isentos de taxa de saída
Solicitações	até às 14h
Cotização	D + 30 (corridos)
Liquidação	2º dia útil após a cotização

Resgates Não Programados	incide taxa de saída de 5% sobre o total resgatado
Solicitações	até às 14h
Cotização	D + 3 (du)
Liquidação	D + 5 (du)

Contatos para solicitar movimentações

✉movimentacao@oceanainvestimentos.com.br
☎(21) 3222-8200

Dados Bancários do Fundo

Oceana Selection FIC FIA
CNPJ: 17.157.131/0001-80
Banco BNY Mellon (017)
AG. 0001
C/C. 2048-6

Taxa de Administração

2,00% a.a. sobre o patrimônio líquido do Fundo
Taxa máxima de administração 2,50% a.a.

Taxa de Performance

20% sobre o ganho que exceder a variação do Ibovespa, cobrada anualmente (com *high water mark*)

Imposto de Renda

15% sobre rendimentos, incidente nos resgates

Regulamento

www.oceanainvestimentos.com.br

Portal ANBIMA: www.comoinvestir.com.br

A lâmina de informações essenciais encontra-se disponível no site do administrador.

A taxa de administração máxima prevista compreende a taxa de administração mínima e o percentual máximo que a política do fundo admite despende em razão das taxas de administração dos fundos de investimento investidos. Este fundo utiliza estratégias com derivativos como parte integrante de suas políticas de investimento. Tais estratégias, da forma como são adotadas, podem resultar em significantes perdas patrimoniais para seus cotistas. Leia o formulário de informações complementares (no site do administrador) e o regulamento antes de investir. Os fundos de ações podem estar expostos a significativa concentração em ativos de poucos emissores, com os riscos daí decorrentes. Fundos de investimento não contam com garantia do administrador do fundo, do gestor, de qualquer mecanismo de seguro ou, do fundo garantidor de crédito - FGC. Os procedimentos de controle descritos na política de gestão de riscos do gestor e do administrador do fundo não eliminam a possibilidade de perda para o investidor. As informações contidas neste material são de caráter exclusivamente informativo. Para avaliação da performance de um fundo de investimento, é recomendável a análise de, no mínimo, 12 (doze) meses. Rentabilidade passada não representa garantia de rentabilidade futura. A rentabilidade divulgada não é líquida de impostos e, se aplicável, taxa de saída. O fundo Oceana Selection FIC FIA foi cindido em 28 12 2018 dando origem ao fundo Oceana Selection 30 FIC FIA (parcela cindida).