

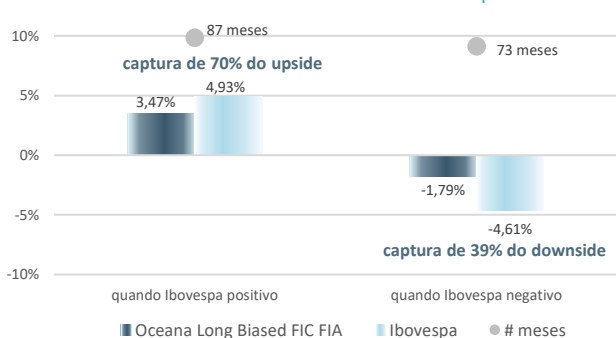
Retorno	Fundo			Volatilidade		Contribuição por Estratégia			
	Fundo	Ibovespa <sup>1</sup>	CDI <sup>2</sup>	Fundo	Ibovespa <sup>1</sup>	Mês	12 m	Início (20.12.10)	
Desde o início (20.12.10)	404,44%	87,21%	228,31%	14,10%	23,97%	Long	-4,20%	18,52%	337,89%
Anualizado desde o início	12,92%	4,82%	9,34%	-	-	Short	0,00%	0,02%	2,34%
Últimos 48 meses	51,35%	58,05%	39,38%	14,39%	20,06%	Valor Relativo	0,17%	1,43%	45,97%
Últimos 36 meses	20,40%	5,47%	36,39%	13,99%	18,71%	Caixa	0,31%	5,34%	111,01%
Últimos 24 meses	25,51%	15,16%	27,46%	13,10%	18,42%	Custos	-0,15%	-2,56%	-92,78%
Últimos 12 meses	22,74%	22,35%	12,39%	9,63%	14,62%	Total	-3,87%	22,74%	404,44%

PL Estratégia (30/04/24) R\$ 3.646,16 mm      PL Fundo (30/04/24) R\$ 429,94 mm      PL Fundo (Médio 12m) R\$ 360,40 mm

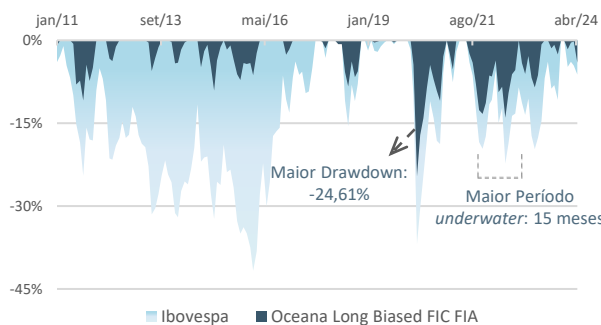
	Jan	Fev	Mar	Abr	Mai	Jun	Jul	Ago	Set	Out	Nov	Dez	Fundo	No Ano Ibovespa <sup>1</sup>	CDI <sup>2</sup>
2010												2,80%	2,80%	3,03%	0,36%
2011	-0,91%	3,12%	5,20%	0,70%	0,63%	-0,60%	-7,41%	0,77%	-3,91%	7,28%	-3,06%	2,57%	3,54%	-18,11%	11,59%
2012	7,00%	5,06%	0,92%	0,28%	-3,26%	-0,51%	2,70%	2,38%	2,69%	1,81%	2,21%	1,72%	25,13%	7,40%	8,41%
2013	1,23%	2,28%	0,11%	1,49%	-0,37%	-5,21%	2,51%	1,99%	4,06%	2,96%	0,14%	-0,29%	11,14%	-15,50%	8,05%
2014	-3,87%	0,14%	2,46%	1,26%	1,03%	1,48%	1,80%	3,68%	-4,87%	3,09%	1,16%	-3,95%	2,99%	-2,91%	10,81%
2015	-4,56%	5,95%	2,54%	4,52%	-1,64%	0,76%	-2,56%	-2,77%	-1,11%	3,32%	-0,22%	0,17%	3,93%	-13,31%	13,23%
2016	-2,27%	4,25%	8,07%	5,03%	1,16%	4,36%	5,62%	1,25%	1,12%	4,38%	-2,59%	1,02%	35,58%	38,94%	14,00%
2017	4,17%	3,21%	2,08%	1,53%	0,64%	1,91%	2,89%	3,50%	1,87%	-0,18%	-1,26%	3,52%	26,49%	26,86%	9,95%
2018	5,07%	-0,02%	-0,66%	0,01%	-5,09%	-2,74%	4,94%	-3,00%	1,13%	8,97%	4,28%	0,56%	13,34%	15,03%	6,42%
2019	7,31%	-0,39%	0,21%	2,81%	1,85%	3,22%	1,34%	-0,40%	1,90%	1,45%	0,84%	6,77%	30,05%	31,58%	5,97%
2020	0,49%	-4,37%	-21,16%	9,93%	3,71%	6,41%	4,50%	-2,77%	-2,20%	-2,01%	8,97%	4,89%	2,30%	2,92%	2,77%
2021	-2,23%	-3,11%	6,19%	1,73%	3,38%	1,54%	-2,39%	-1,65%	-4,02%	-5,15%	-0,78%	2,23%	-4,78%	-11,93%	4,39%
2022	5,67%	-0,22%	3,12%	-5,95%	1,05%	-6,14%	5,18%	3,80%	0,81%	6,54%	-4,09%	-2,06%	6,84%	4,69%	12,37%
2023	3,49%	-4,06%	-1,91%	2,41%	5,94%	5,71%	2,90%	-1,43%	0,66%	-1,78%	8,36%	3,90%	26,13%	22,28%	13,05%
2024	-1,57%	1,21%	0,20%	-3,87%									-4,05%	-6,16%	3,54%

\*Início em 20.12.10

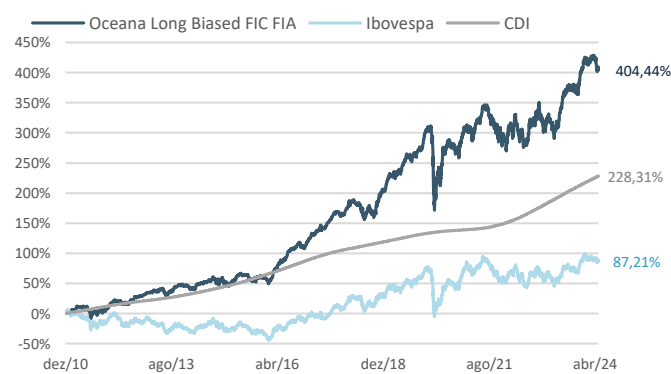
**Captura de Altas e Baixas**  
- Retorno Médio: Fundo vs. Ibovespa -



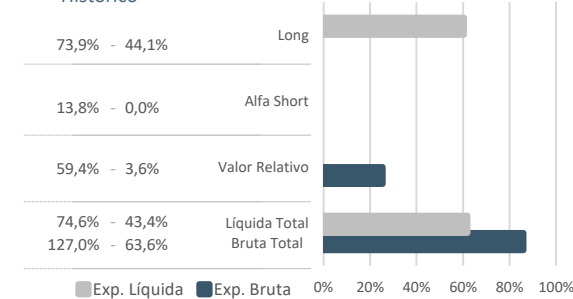
**Análise de Quedas**  
- Fundo vs. Ibovespa -



**Retornos Acumulados**



**- Máximo e Mínimo - Exposição Bruta - Gráfico no mês - Histórico**



**Exposição no Período**

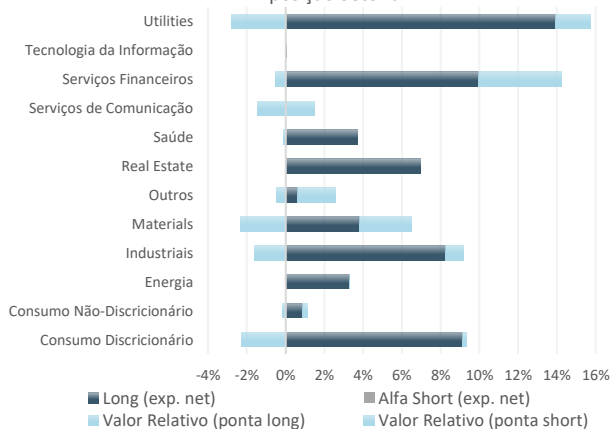
	Mês	12 m	Início (20.12.10)
Bruta	86,02%	82,43%	89,02%
Líquida	61,93%	57,40%	59,28%

\*Exposição Média - Fechamento de Mês

**Exposição Bruta - Análise de Liquidez**

Market Cap	Liquidez	
> 10 Bi	71,61%	> 10 mm
5 Bi a 10 Bi	9,57%	5 mm a 10 mm
< 5 Bi	4,84%	< 5 mm
Exposição Total	86,02%	Exposição Total

**Exposição Setorial**



<sup>1</sup>A utilização do índice como indicador é mera referência econômica, e não parâmetro objetivo do fundo.

**Objetivo do Fundo**

O fundo Oceana Long Biased FIC FIA busca elevados retornos, não correlacionados a quaisquer índices, através de gestão ativa de investimentos focada no mercado de ações.

**Público Alvo**

O fundo tem como público alvo **investidores qualificados** que aceitem assumir os riscos decorrentes da política de investimentos do Fundo.

**Data de início do fundo**

20 dezembro de 2010

**Gestor**

Oceana Investimentos  
Rua Almirante Guilhem, 378/ 6º andar  
Leblon, Rio de Janeiro, RJ - CEP 22440-000  
☎ (21) 3222-8200  
[www.oceanainvestimentos.com.br](http://www.oceanainvestimentos.com.br)

**Administrador**

BNY Mellon Serviços Financeiros (CNPJ: 02.201.501/0001-61)  
Av. Presidente Wilson, 231/ 11º andar  
Centro, Rio de Janeiro, RJ - CEP 20030-905  
☎ (21) 3219-2500 Fax: (21) 3219-2501  
[www.bnymellon.com.br/sf](http://www.bnymellon.com.br/sf)  
✉ [sac@bnymellon.com.br](mailto:sac@bnymellon.com.br)  
☎ (21) 3219-2600/ (11) 3050-8010  
✉ [ouvidoria@bnymellon.com.br](mailto:ouvidoria@bnymellon.com.br)  
☎ 0800-725-3219

**Distribuição**

Diversos. Para maiores informações entrar em contato com o gestor Oceana Investimentos, 21 3222-8200.

**Custodiante**

Banco BNY Mellon

**Auditor**

KPMG

**Perfil Suitability**

Agressivo

**Categoria ANBIMA**

Ações Livre

**Código ANBIMA**

265519

**Código ISIN**

BRO2FACTF003

**Ticker Bloomberg**

O2FIDEA BZ BRL

Aplicação Inicial Mínima	R\$ 50.000,00
Cotização - Aplicação	D + 1 (du)

Movimentação Mínima	R\$ 10.000,00
Saldo Mínimo de Permanência	R\$ 10.000,00

Resgates Programados	isentos de taxa de saída
Solicitações	até o 10º dia do mês em curso (até às 14h)
Cotização	último dia útil do mês
Liquidação	2º dia útil após a cotização

Resgates Não Programados	incide taxa de saída de 5% sobre o total resgatado
Solicitações	até às 14h
Cotização	D + 3 (du)
Liquidação	D + 5 (du)

**Contatos para solicitar movimentações**

✉ [movimentacao@oceanainvestimentos.com.br](mailto:movimentacao@oceanainvestimentos.com.br)  
☎ (21) 3222-8200

**Dados Bancários do Fundo**

Oceana Long Biased FIC FIA  
CNPJ: 12.823.624/0001-98  
Banco BNY Mellon (017)  
AG. 0001  
C/C. 2011-7

**Taxa de Administração**

2,00% a.a. sobre o patrimônio líquido do Fundo  
Taxa máxima de administração 2,50% a.a.

**Taxa de Performance**

15% sobre o ganho que exceder a variação do IPCA + IMA-B5+, cobrada anualmente (com *high water mark*)

**Imposto de Renda**

15% sobre os rendimentos, incidente nos resgates

**Regulamento**

[www.oceanainvestimentos.com.br](http://www.oceanainvestimentos.com.br)

Portal ANBIMA: [www.comoinvestir.com.br](http://www.comoinvestir.com.br)

A lâmina de informações essenciais encontra-se disponível no site do administrador.

A taxa de administração máxima prevista compreende a taxa de administração mínima e o percentual máximo que a política do fundo admite despende em razão das taxas de administração dos fundos de investimento investidos. Este fundo está autorizado a realizar aplicações em ativos financeiros no exterior. Este fundo utiliza estratégias com derivativos como parte integrante de suas políticas de investimento. Tais estratégias, da forma como são adotadas, podem resultar em significantes perdas patrimoniais para seus cotistas. Leia o formulário de informações complementares (no site do administrador) e o [regulamento](#) antes de investir. Os fundos de ações podem estar expostos a significativa concentração em ativos de poucos emissores, com os riscos daí decorrentes. Rentabilidade passada não representa garantia de rentabilidade futura. A rentabilidade divulgada não é líquida de impostos. Fundos de investimento não contam com garantia do administrador do fundo, do gestor, de qualquer mecanismo de seguro ou, do fundo garantidor de crédito - FGC. As informações contidas neste material são de caráter exclusivamente informativo. Para avaliação de performance de um fundo de investimento, é recomendável a análise de, no mínimo, 12 (doze) meses.